

Fiche technique :

POTENCE CROCHET GRANDE CAPACITE



Bénéfices client

- Solution efficace et résistante de charge suspendue.
- Accroché directement sur le chariot pour une application sécurisée.
- Fixation très compacte qui préserve la stabilité de la machine.







Caractéristiques techniques

- Capacité de charge suspendue jusqu'à 25000 kg / 55125 lb.
- Sécurité: Crochet autobloquant pivotant homologué.

 **ATTACHMENTS**

Caractéristiques techniques		JH 16000	JH 20000	JH 36000	PC 9 T	PC 13 T	PC 18 T	PC 25 T
Distance du centre de gravité (mm)		385	401	455	186	391	398	398
Capacités								
Capacité nominale (kg)		16000	20000	36000	9000	13000	18000	25000
Poids								
Poids (kg)		340	355	970	129	305	340	460
Dimensions								
Déport maximal (mm)		700	700	905	260	700	700	700
Poids et dimensions								
Hauteur hors tout (mm)	h17	1068	1208	1468	960	1055	1208	1258
Longueur hors-tout (mm)	l1	943	943	1817	425	945	943	985
Largeur (mm)		830	830	1170	815	800	830	850
Paramètres de travail								
Equipement machine requis		×	×	×	×	×	×	×

Compatibilité machine		JH 16000	JH 20000	JH 36000	PC 9 T	PC 13 T	PC 18 T	PC 25 T
Numéro de référence E-RECO		52702450	52702460	52623274	939970	53008009	53011879	53008269
MHT 790 Mining ST5		-	-	-	X	-	-	-
MHT 790 ST5		-	-	-	X	-	-	-
MHT 10135 ST5		X	-	-	-	-	-	-
MHT 10160 ST5		X	-	-	-	-	-	-
MHT 10200 ST5		-	X	-	-	-	-	-
MHT 11250 Mining ST5		-	-	-	-	-	-	X
MHT 11250 ST5		-	-	-	-	-	-	X
MHT 12330		-	-	X	-	-	-	X
MHT-X 790 Mining ST3A		-	-	-	X	-	-	-
MHT-X 790 ST3A		-	-	-	X	-	-	-
MHT-X 10135 ST3A		X	-	-	-	-	-	-
MHT-X 10160 ST3A		X	-	-	-	-	-	-
MHT-X 10200 ST3A		-	X	-	-	-	-	-
MHT-X 11250 Mining		-	-	-	-	-	-	X
MHT-X 11250 ST3A		-	-	-	-	-	-	X
MHT-X 12330		-	-	X	-	-	-	X
MRT 2260		-	-	-	X	-	-	-
MRT 2260 e		-	-	-	X	-	-	-
MRT 2570		-	-	-	X	-	-	-
MRT 2660		-	-	-	X	-	-	-
MRT 2660 e		-	-	-	X	-	-	-
MRT 3060		-	-	-	X	-	-	-
MRT 3570		-	-	-	X	-	-	-
MRT 3570 ES		-	-	-	X	-	-	-
MRT-X 2260		-	-	-	X	-	-	-
MRT-X 2570		-	-	-	X	-	-	-
MRT-X 2660		-	-	-	X	-	-	-
MRT-X 3060		-	-	-	X	-	-	-
MRT-X 3570		-	-	-	X	-	-	-
MRT-X 3570 ES		-	-	-	X	-	-	-
MHT 790 OLD		-	-	-	X	-	-	-
MHT 10130 OLD		-	-	-	-	X	-	-
MHT 10180 OLD		-	-	-	-	-	X	-
MHT 10230 OLD		-	-	-	-	-	-	X
MHT-X 790 OLD		-	-	-	X	-	-	-
MHT-X 790 Mining OLD		-	-	-	X	-	-	-
MRT 2470 Privilege Plus OLD		-	-	-	X	-	-	-
MRT-X 2470 Privilege Plus OLD		-	-	-	X	-	-	-

TABLEAU DES SYMBOLES					
	Aucune prédisposition requise		Ligne hydraulique en tête de flèche		Retour hydraulique au réservoir
	Prédisposition électrique		Prédisposition nacelle		Prédisposition pinces à pneus, pinces à vérins



Siège Social

B.P. 249 - 430 rue de l'Aubinière

44150 Ancenis Cedex - France

Tel: +33 (0)2 40 09 10 11 - Fax: +33 (0)2 40 09 10 97

www.manitou.com



Cette publication présente le descriptif des versions et possibilités de configuration des produits Manitou qui peuvent différer en équipement. Les équipements présentés dans cette brochure peuvent être de série, en option, ou non disponibles suivant les versions. Manitou se réserve le droit, à tout moment et sans préavis, de modifier les spécifications décrites et représentées. Les spécifications portées n'engagent pas le constructeur. Pour plus de détails, contactez votre concessionnaire Manitou. Document non contractuel. Présentation des produits non contractuelle. Liste des spécifications non exhaustive. Les logos ainsi que l'identité visuelle de l'entreprise sont la propriété de Manitou et ne peuvent être utilisés sans autorisation. Tous droits réservés. Les photos et schémas contenus dans la présente brochure ne sont fournis qu'à des fins de consultation et à titre indicatif.

Manitou BF SA - Société anonyme à conseil d'administration - Capital social : 39 668 399 euros - 857 802 508 RCS Nantes